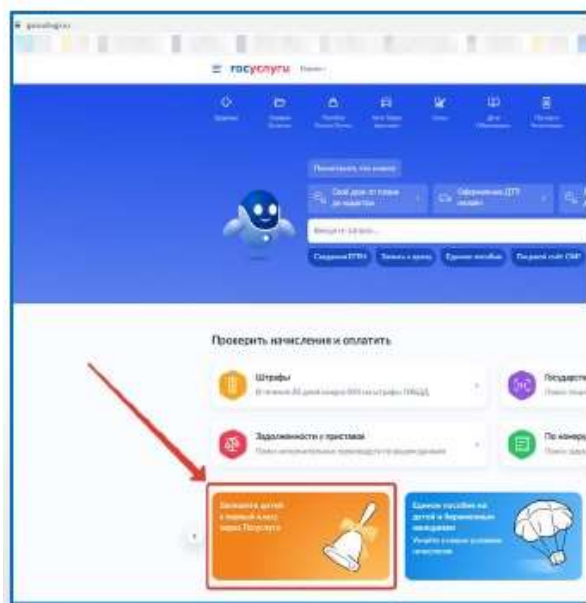


Инструкция для родителей (законных представителей) по подаче заявлений в 1 класс электронным способом

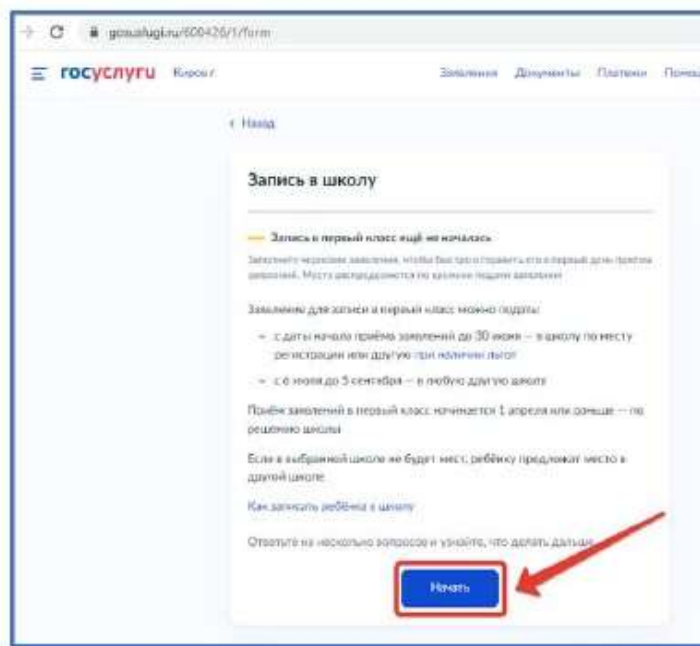
(подача заявлений через Единый портал государственных услуг «Госуслуги»)

Для того чтобы подать заявление в электронном виде необходимо:

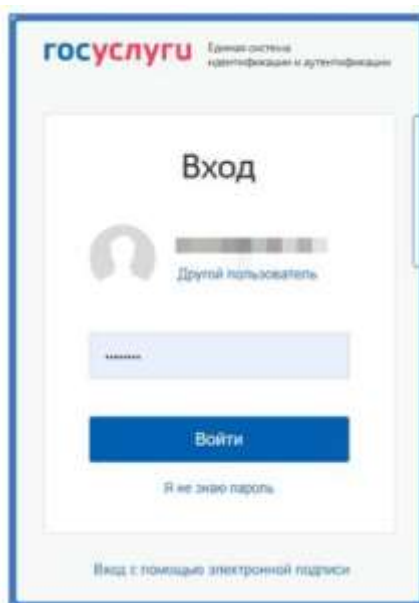
На главной странице Госуслуг нажать на баннер «Запишите детей в первый класс через Госуслуги»



Или зайти на портал Госуслуг по ссылке: <https://www.gosuslugi.ru/600426/1/foam> и нажать кнопку начать



Авторизоваться на портале Госуслуг с помощью логина и пароля



При наличии льгот на зачисление указать их на следующем шаге:

У вас есть льготы на зачисление?

Например, льготы есть у детей судей, военных, полицейских

— **Льготу нужно будет подтвердить**

Право на льготу должно действовать на начало обучения в школе

[Узнать подробнее](#)

Нет >

Да >

Если в семье есть другой ребенок, который ходит в выбранную школу, необходимо отметить это на форме подачи

Есть ли в семье другой ребёнок, который ходит в выбранную школу?

Ребёнка зачислят в школу в преимущественном порядке, если в ней уже учатся его брат или сестра — при наличии свободных мест

[Подробнее о льготе](#)

Нет >

Да, в семье есть школьник >

Указать место регистрации ребенка

Ребёнок идёт в школу по месту регистрации?

При записи по месту регистрации вы сможете выбрать одну из школ, которая закреплена за домом

Чтобы проверить закрепление, обратитесь в школу или местный орган управления образованием

Да, по постоянной >
Ребёнок пойдёт в школу, которая закреплена за домом, где он прописан

Да, по временной >
Ребёнок пойдёт в школу, которая закреплена за домом, где он временно зарегистрирован

Не по месту регистрации >
Можно выбрать любую школу, но заявление получится подать только 5 июля

Указать, кем вы приходитеесь ребёнку

Кем вы приходитеесь ребёнку?

Заявление может подать любой из родителей или опекун ребёнка

Опекуну понадобится акт о назначении его опекуном

Родитель



Иной законный представитель



Перейти к заявлению

Для подачи заявления вам потребуется

- Паспортные данные
- Реквизиты свидетельства о рождении ребёнка
- Номер или название школы, куда хотите отдать ребёнка
- Сведения о регистрации — вашей и ребёнка

Срок исполнения

Ребёнок будет зачислен в школу после предоставления оригиналов документов и издания акта о приёме на обучение

Этапы зачисления

Результат

В личный кабинет придёт уведомление о зачислении ребёнка в первый класс

Школу придётся посетить лично

После рассмотрения заявления отнесите оригиналы документов в школу

Перейти к заявлению

Подтвердить адрес постоянной регистрации, выбрать школу из доступных для записи и нажать «Продолжить»

Выберите школу из доступных для записи

Адрес регистрации ребёнка:
обл. Кировская, г. Киров

Как подбираются школы

— Наличие мест не гарантирует зачисление в выбранную школу
Сведения о свободных местах могут обновляться школами с задержкой

- Кировское областное государственное общеобразовательное автономное учреждение 'Вятская гуманитарная гимназия с углубленным изучением английского языка'
обл. Кировская, г.о. город Киров, г. Киров, ул. Свободы, д. 76
Количество мест: 50
- Кировское областное государственное общеобразовательное автономное учреждение 'Кировский физико-математический лицей'
обл. Кировская, г.о. город Киров, г. Киров, ул. Труда, д. 16
Количество мест: 25
- Кировское областное государственное общеобразовательное автономное учреждение 'Лицей естественных наук'
обл. Кировская, г.о. город Киров, г. Киров, ул. Возрождение, д. 6А
Количество мест: 50

Если не нашли нужную школу

Показать еще 5

Если нужной школы Вы не нашли в предложенном списке, то нажмите «Нет нужной школы» и выберите «Указать вручную»

Нет нужной школы

В списке должны быть школы, закреплённые за домом, где живёт ребёнок. Дом определяется по адресу регистрации

Если уверены, что ваш дом относится к выбранной школе, но её нет в списке, укажите школу вручную

Если не уверены, уточните закреплённые за школой адреса в самой школе или местном органе управления образованием

— Указывайте только школу по месту регистрации

Если укажете школу не по месту регистрации ребёнка, в зачислении откажут. Заявление нужно будет подать заново начиная с 6 июля

Ввести название региона, муниципального района или округа, населенного пункта и название школы. Из выпадающего списка выбрать нужную школу и нажать «Продолжить»

Укажите школу

Чтобы увидеть полный список, заполните все поля
Сначала в списке появятся школы регионального уровня, потом – муниципальные

Регион
Кировская

Не нашли свой регион?
Возможные причины

Муниципальный район/округ
город Киров

Населенный пункт
Киров

Школа
муниципальное бюджетное общеобразовательное учре...

Вы указали
муниципальное бюджетное общеобразовательное учреждение
"Средняя общеобразовательная школа № 20" города Кирова
обл Кировская, г.о. город Киров, г Киров, ул Милицейская, д. 50
(8332) 67-02-33

Количество мест: 180

Наличие мест не гарантирует зачисление в выбранную школу
Сведения о свободных местах могут обновляться школам с задержкой

Продолжить

Внести сведения о ребенке

Укажите сведения о ребёнке

Выберите ребёнка из вашего профиля
Добавить нового ребёнка

Фамилия

Имя

Отчество

При наличии
Дата рождения

Пол ребёнка
 Мальчик Девочка

Укажите, какое свидетельство о рождении у ребенка и заполните данные свидетельства

Какое свидетельство о рождении у ребёнка?

Российские свидетельства выдают загсы и консульства за рубежом
Иностранное — любые органы власти других государств

Российское >

Иностранное >

Заявления Документы

Назад

Свидетельство о рождении

Где найти эти реквизиты

Серия	Номер	Дата выдачи
<input type="text"/>	<input type="text"/>	<input type="text"/>

Кем выдано

Внесите информацию о гражданстве ребенка

Гражданство ребёнка российское?

лет

Если гражданство иностранное, в школу нужно будет принести документ, подтверждающий право ребёнка находиться в России

Да >

Нет

Вам нужны дополнительные языки для обучения и изучения в качестве родного?

Обычно в школах проводят занятия на русском языке и изучают его в качестве родного

В некоторых школах можно выбрать другие языки — уточните это перед подачей заявления

Другой язык не гарантируется

Ваше пожелание будет учтено, если школа предоставляет возможность выбрать язык. Если её нет, выбор языка не повлияет на зачисление ребёнка

Нет, только русский язык >

Да >

Укажите нужны ли ребенку специальные условия

Ребёнку нужны специальные условия?

Могут быть нужны детям с ограниченными возможностями здоровья.
Понадобится заключение психолого-медико-педагогической комиссии (ПМПК)

Нажимая «Да», вы даёте согласие на обучение по адаптированной образовательной программе

Нет >

Да >

Сохраните заявление в черновиках, отправить его можно будет 31 марта в 9:00

Заявление сохранено

муниципальное бюджетное общеобразовательное учреждение
'Средняя общеобразовательная школа № 20' города Кирова
обл Кировская, г.о. город Киров, г Киров, ул Милицейская, д. 50

Число мест: 180

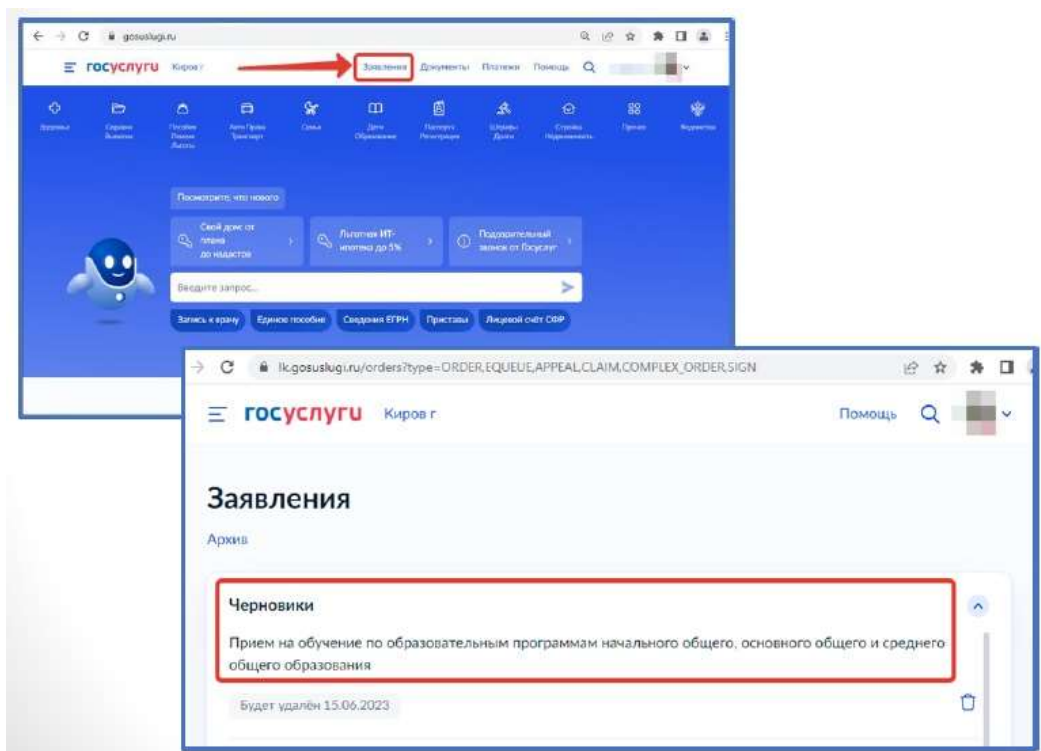
🕒 Отправить заявление можно начиная с 09:00 31 марта до 05 сентября

В любое время до отправки заявления вы можете внести в него изменения

[Изменить заявление](#)

[На главную](#) [Отправить заявление](#)

Найти сохраненное заявление можно в личном кабинете портала Госуслуг в разделе Заявление – Черновики



31 марта открыть электронное заявление и нажать кнопку «Отправить»

Заявление отправлено

Что дальше

1. Посетите выбранную школу с оригиналами документов. Уточните заранее график приема.
2. После рассмотрения документов, при наличии свободных мест, вы получите уведомление о зачислении ребенка в школу.
3. В сентябре ребенок сможет приступить к занятиям.

Возьмите с собой

- Ваш паспорт
- Свидетельство о рождении ребенка
- Свидетельство о регистрации ребенка по месту жительства
- Свидетельство о временной регистрации ребенка
- Свидетельство о рождении брата или сестры, которые уже учатся в выбранной школе
- Документ, подтверждающий право ребенка находиться в России, например вид на жительство
- Разрешение комиссии местного органа управления образованием для зачисления ребенка в первый класс
- Документ, подтверждающий право представлять интересы ребенка
- Справку с места работы, подтверждающую право на льготное зачисление
- Заключение ПМПК

Сделайте копии

При посещении школы возьмите с собой оригиналы документов и их копии

Срок исполнения

Ребенок будет зачислен в школу после проверки документов и издания акта о приеме на обучение

[В личный кабинет](#)

После отправки заявление потребуется посетить выбранную школу с оригиналами документов.

После подачи заявления необходимо отслеживать изменения статусов вашего заявления в личном кабинете Госуслуг

Телефоны горячей линии технической поддержки по Кировской области:

8 922 949 99 54

8 922 948 50 12

8 922 963 78 52

8 922 963 35 63

Электронная почта: ikt_coko@e-kirov.ru